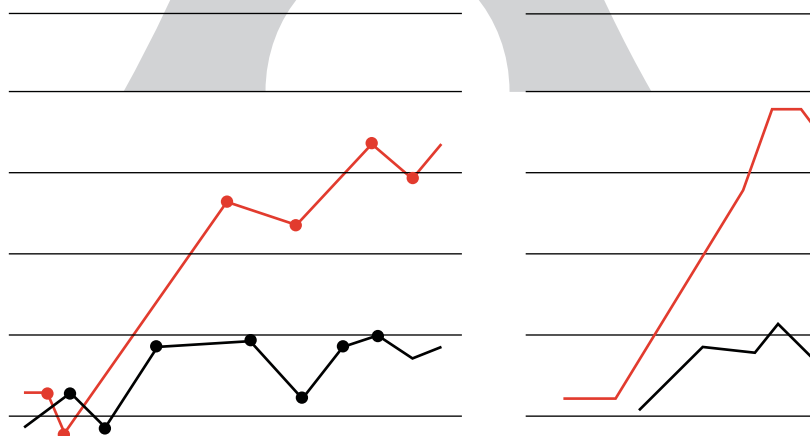
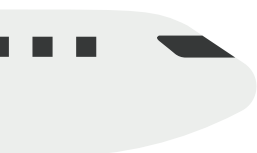





巴黎大区 2019 年主要数据






校园 © 巴黎综合理工学院 (École polytechnique) - J.Barande - 耶尔卡列波特庄园 (Caillebotte House) © 巴黎大区旅游委员会 / Tripelon-Jarry Sébastien Erras - 法国巴黎银行 © V. Gollain / 巴黎大区规划和城建研究所 - 沃乐维康宫 (Vaux-le-Vicomte Castle) © 巴黎大区旅游委员会 / Tripelon-Jarry - 蓬皮杜艺术中心喷泉 © 巴黎大区旅游委员会 / ATF / Ooshot / Capelle-Tourn - © 巴黎综合理工学院 (École polytechnique) - J.Barande - 从路易威登基金会大楼眺望拉德芳斯商务区 - Frank Gehry © F. Humbert - 翰吉斯国际市场 © C. Tarquis

欢迎落户 巴黎大区， 坐拥无限商机

《2019年巴黎大区主要数据》将巴黎大区与欧洲乃至全世界主要地区进行比较，对商业动态和社会生活层面作出综合的评价。










《2019年巴黎大区主要数据》给出的各项基本指标是助力各企业和各个利益相关者作出决策、采取行动的最佳工具。本手册对于地区的经济与政治领袖，以及欲纵观这一活跃地区经济的人士而言，具有帮助意义。

《2019年巴黎大区主要数据》由巴黎大区企业发展局（Paris Region Entreprises）、巴黎大区工商会（CCI Paris Île-de-France）以及巴黎大区规划和城建研究所（IAU Île-de-France）共同出品。





空中花园 © Nouvelle AOM 摄影工作室 / Ida+

	欢迎来到巴黎大区	5
	概况	6
	人口	8
	经济与商业	10
	就业	16
	教育	18
	研发与创新	21
	房地产	24
	交通和出行	26
	物流	28
	会议与展览	30
	观光旅游与生活品质	32

巴黎大区，一个充满活力和潜力的地区

位于欧洲与世界贸易的枢纽中心，巴黎大区是欧洲最大的经济创新区。

巴黎大区属于：

- 欧盟
- 申根区
- 欧元区

它的主要资产

一个充满活力和潜力的地区

巴黎大区是名副其实的全球化大区，其劳动力占全法国的 **23.2%**，GDP 占全国的 **30.5%** 及研究人员占全国的 **40.4%**。

该区 **55%** 的居民年龄在 40 岁以下。这些年轻且稳定增长的人口不只是被该地区的经济机会所吸引，也被这里的生活品质所吸引。

经济和人口统计指标预示着本地区拥有光明的发展前景。

商业和创新大区

其 GDP（以十亿欧元为单位）为欧盟（欧盟 28 国）最高。

欧洲最集中的《财富》世界 500 强企业、企业总部、中小企业、创新型初创企业、世界级竞争力集群在这里开展活跃的交流。

全球排名第 **2** 的国际会议目的地

欧洲研发人才和经费名列前茅

卓越的科学技术闻名于世（顶尖企业、工程类高等院校、工程师，研发人员等）。

高度多元化的领先产业

巴黎大区因其高度多元化的经济格局和领先的产业而闻名，其中包括生物技术、纳米技术、电信、3D 动画、航空航天和汽车工业……

巴黎大区的多元化经济，在顶级高科技集群和研究中心的促进下蓬勃发展。这个独一无二的格局为跨行业合作创造了激动人心的机会。

巨大的消费市场

可触及 **5.1 亿** 欧洲消费者

1,210 万 居民，
5,000 万 游客，
840 万 人造访地区的主要会议和展览中心。

才华横溢的智慧型劳动力

大量受过高等教育的国际劳动力：
630 万个 就业岗位，**36%** 的法国高级职位负责人

欧洲最大的高等教育学生聚集地：**706,842** 名学生（占法国学生总人数的 **26.4%**）

世界级的工程师、研究人员，菲尔兹奖、阿尔贝奖和诺贝尔奖获得者……

欧洲最大的地产项目聚集地

极具吸引力、多样化、高竞争力地产，设有新的办公区和商业园区、共用工作空间、“创业工厂”……

世界级基础设施

3 个国际机场，高铁和不断扩张的城市地铁网，这都得益于欧洲最大的都市发展项目——大巴黎快线（Grand Paris Express）项目（**200 公里** 的新轨道，**68** 个新换乘站点）；极速宽带通信网络

难忘的人生体验

巴黎大区成为全球排名第 **1** 的旅游目的地是有原因的：每年接待 **5,000 万** 游客，这个地方就是“生活艺术”、文化、美食和历史的代名词。

该地区同时也致力于改善环境、保护生物多样性和减少碳排放

世界领先的经济和创新地区之一

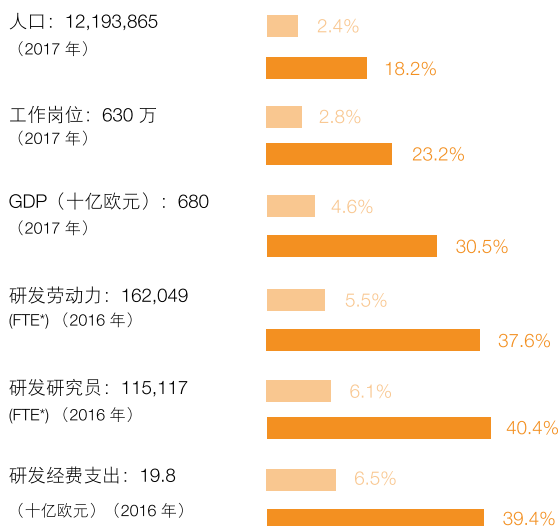
巴黎大区在欧盟的位置，2019年3月1日更新



* 从2019年3月起退出欧盟28国

巴黎大区 vs. 法国 & 欧洲

■ 欧盟28国 ■ 法国



* 全职约当数 - 数据来源：法国统计局、欧洲统计局、教育部、高等教育与研究部

国际化大区

160万外国人
(占总人口的**13.7%**)
(2015年)

111,678名外国留学生接受高等教育，其中
75,137人就读于巴黎大区的公立大学
(2016年 - 2017年)

8,970名外国在读博士生
(2017年)

5,265名外国研究学者位于巴黎大区
(2017年)

2,050万外国访客
(2017年)

15,100个外资公司机构……
共提供**620,000**个工作岗位，
巴黎大区内，**每6个工作岗位中，就有1个**为外资企业岗位（占**16.7%**）
(2017年，2013年数据)

414家外资企业创造了
6,626个工作岗位
(2017年)

巴黎大区经济数据



707,000
名学生



12,012
平方公里
面积



1,210 万
居民
1,010
每平方公里
人数



630 万
工作岗位（带薪
和无薪）



1.05 亿
航空旅客



162,000
研发工作岗位，
包括
115,000
名研究人员
198 亿欧元
研发经费



6,800 亿欧元
GDP
55,227 欧元
人均 GDP



1,093,000
家公司
1,211,000
家公司机构
(所有行业)
212,000
家新成立公司
11,500
家公司倒闭



艾菲尔铁塔



凡尔赛宫



拉德芳斯



法兰西体育场



巴黎迪士尼乐园



省会



大巴黎地区



省级边界线



国际机场



高速铁路网



高铁车站 (TGV)



建筑区



林地



其他地区



塞纳河及其支流



5,420
万平方米
办公空间



1,439 亿欧元
进口



898 亿欧元
出口



1,900 万
乘客
7
座高铁车站

数据来源：法国海关，法国统计局（法国国际统计与经济研究所）、
法国教育部、高等教育与研究部、ORIE（巴黎大区商业地产观察站）、
巴黎机场、SNCF（法国国家铁路）

N 0 20 km

© IAU IdF 2019 版权所有
数据来源：IAU IdF

IAU

年轻、才华横溢、来自全球各地的人口



© 巴黎综合理工学院 - J.Barandé

欧洲人口最稠密的地区

1,210 万
居民

占法国人口的
18.2%

占欧盟人口的 **2.4%**

欧洲人口最多的地区，其后依次为伦巴第、大伦敦、安达卢西亚、加泰罗尼亚和奥弗涅-罗纳-阿尔卑斯大区

居民人口超过**100,000**的五大城镇：
巴黎、Boulogne-Billancourt、Saint-Denis、Argenteuil 和 Montreuil

(法国统计局、欧洲统计局，2019年1月，2016年数据)

巴黎大区，欧洲人口最稠密的地区（2017年）

巴黎大区（法国）	12,193,865
伦巴第（意大利）	10,019,166
大伦敦（英国）	8,868,066
安达卢西亚（西班牙）	8,408,976
奥弗涅 / 罗纳-阿尔卑斯大区（法国）	7,986,827
加泰罗尼亚（西班牙）	7,441,284
马德里自治区（西班牙）	6,476,838
拉齐奥（意大利罗马）	5,898,124
坎帕尼亚（意大利那不勒斯）	5,839,084
马佐夫舍省*（波兰）	5,341,484

数据来源：欧洲统计局，2018年（2017年数据），*NUTS 2013年

年轻、充满活力的人口

出生人数: **175,799**

死亡人数: **75,561**

女性平均寿命

85.8 岁

(法国: 85.3 岁)

男性平均寿命

80.9 岁

(法国: 79.3 岁)

(法国统计局, 2019 年 1 月, 2016 年和 2017 年数据, 欧洲统计局, 2019 年 1 月, 2016 年数据, 地区信息平台)

14.6% 的出生率

(法国: 11.7%)

巴黎生育率:

每位女性有 1.98 名子女

柏林: 1.55

布鲁塞尔: 1.82

加泰罗尼亚: 1.41

伦敦: 1.71

伦巴第: 1.42

上巴伐利亚地区: 1.55

55% 的巴黎大区人口年龄在 40 岁以下

年龄	巴黎大区		法国	
	合计	占巴黎大区人口的 %	合计	占法国人口的 %
0-19 岁	3,109,770	25.74%	16,182,763	24.45%
20-39 岁	3,439,611	28.47%	15,957,082	24.11%
40-59 岁	3,193,180	26.43%	17,654,548	26.67%
60-74 岁	1,522,713	12.60%	10,283,702	15.54%
75 岁以上	816,871	6.76%	6,112,185	9.23%
合计	12,082,145	100%	66,190,280	100%

数据来源: 法国统计局, 2018 年 6 月, 2015 年数据

来自世界各地的人口

巴黎大区是世界各地的人们前来生活、学习、工作或造访的圣地

46.6% 来自非洲 (**770,964**)

31.6% 来自欧洲 (**522,646**)

16.8% 来自亚洲 (**278,622**)

4.9% 来自美洲 (**80,668**)

0.1% 来自大洋洲 (**1,960**)

160 万


外籍人士 (1,654,861)

该地区

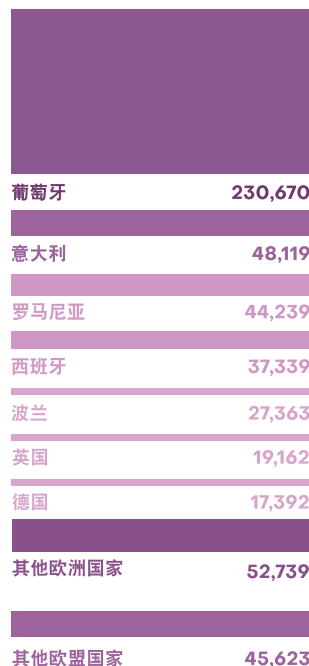
13.7%

的人口为外籍人士

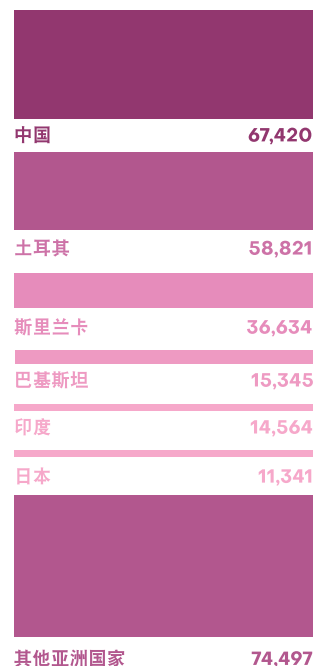
非洲 770,964



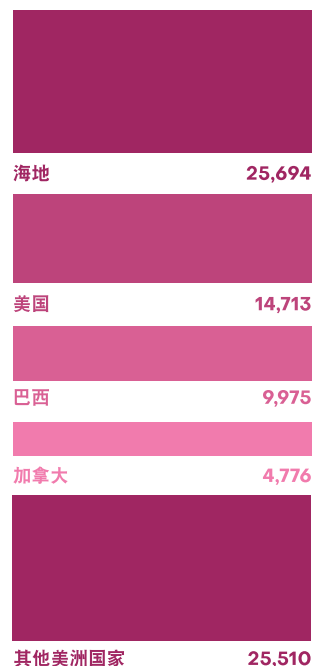
欧洲 522,646



亚洲 278,622



美洲 80,668



数据来源: 法国统计局, 2018 年 6 月, 2015 年数据

欧洲领先的 经济发展地区



AdobeStock

一个充满活力和潜力的地区

GDP 排名欧洲第一，相当于荷兰的 GDP，并超越瑞典、波兰、比利时或挪威。

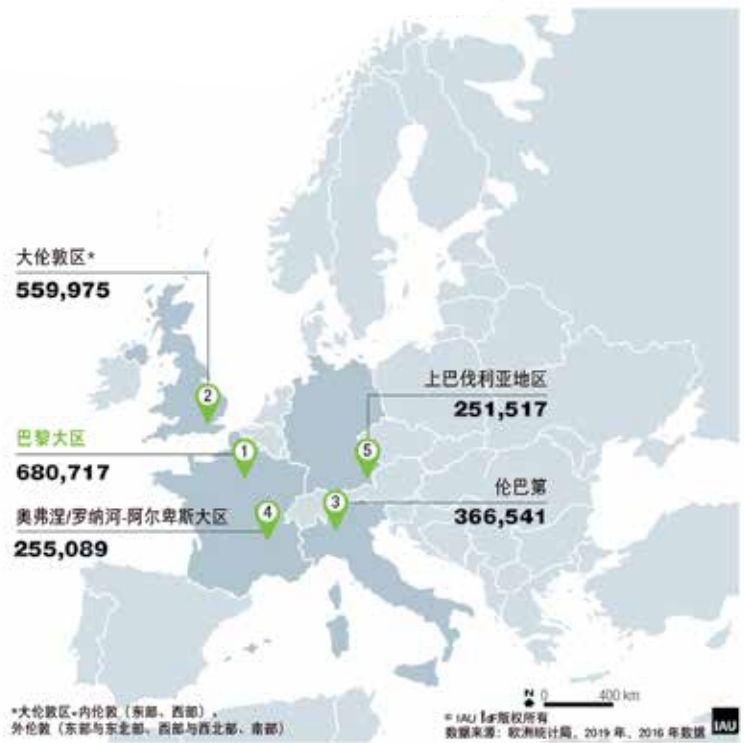
可触及 5.1 亿的欧洲消费者

欧洲第一的《财富》世界 500 强企业聚集地

巴黎大区活跃的经济形势得益于其世界经济心脏的绝佳位置。

巴黎大区是一个真正多元化的经济体，这里聚集有行业领先的企业、创新型初创企业以及这两者之间的所有关键利益相关者。

欧洲 GDP 前 5 名的地区（单位：百万欧元，2016 年）



GDP

6,807 亿欧元

占法国 GDP 的

30.5%

每个工作岗位的 GDP **107,760 欧元**

人均 GDP **55,227 欧元**

（法国统计局、欧洲统计局，2018 年，2015 年数据）

占欧盟 28 国 GDP 的 **4.6%**

欧洲主要的商业枢纽

1,092,889

家公司

(法国统计局, 2016年, 商业活动, 不包括农业)

1,211,273 个公司机构

(法国统计局, 2016年12月31日)

8,000 多家初创企业

巴黎大区经济的主要力量来自于高度集中的工作岗位、各集团企业总部、中小型企业 and 初创企业。

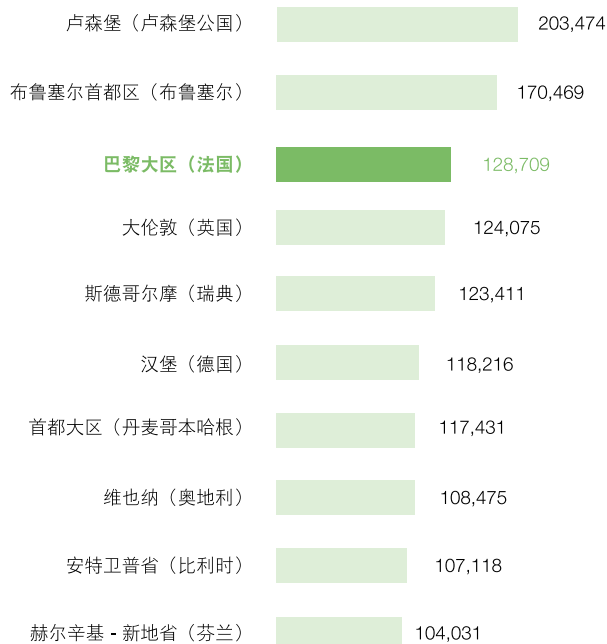
212,049 家公司已成立

(法国统计局, 2018年)

法国的所有大型企业(超过1,500名员工)均在此地区设有分部。

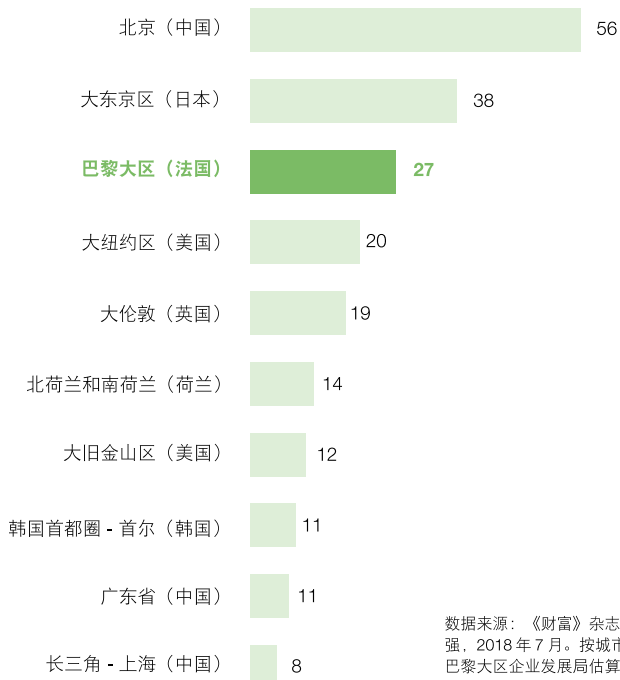
巴黎大区在外资企业招商方面亦排在法国各地区的首位,同时,全法逾三分之一的全新初创企业也在此驻扎。

欧洲第 3 大劳动生产率地区



表现劳动生产率 - 数据来源: 欧洲统计局 2016年 GDP (单位: 百万欧元) (NUTS 2) 除以年龄在 15 岁或以上的雇员总人数 (2016年), 估算。大伦敦 = 内伦敦 + 外伦敦

巴黎大区拥有数量排名全欧第一的《财富》世界 500 强企业总部



数据来源: 《财富》杂志世界 500 强, 2018年7月。按城市地区排名。巴黎大区企业发展局估算

巴黎大区前十大《财富》世界 500 强企业总部

企业	收入 (单位: 百万欧元)	总人数
道达尔	124,542	98,277
法国安盛	106,081	95,728
法国巴黎银行	98,377	196,128
家乐福	76,291	378,923
法国农业信贷银行	47,261	73,707
法国电力	65,604	154,808
ENGIE	61,268	150,000
法国 BPCE 银行集团	53,211	106,500
标致雪铁龙	61,438	175,341
法国兴业银行	56,821	46,804

数据来源: 《财富》杂志世界 500 强, 2018年7月

一个对外资公司很有吸引力的地区

主要外资公司数量在欧洲排名第 2

15,100
个公司机构
为外资企业所有

620,000
个工作岗位，即巴黎大区每 6 个职位中就有 1 个为外企职位，（占 16.7%）

90 个国家

主要国家

美国
(165,000 个工作岗位)

德国和英国
(各 80,000 个工作岗位)

数据来源：法国统计局、Esane、Clap 及 Lifi, 2013 年 (2017 年 11 月)

主要领域

批发
(132,000 个工作岗位)

工业
(82,000 个工作岗位)

科学和技术类业务
(75,000 个工作岗位)

信息与通信业务 (71,000 个工作岗位)

2017 年进驻的外国直接投资公司

414 家外资公司，来自 43 个国家
共创造了 6,626 个工作岗位，其中：

199 家来自欧洲
集团 (占 48%)
(2,502 个工作岗位)

71 家来自亚洲和大洋洲
集团 (占 17.2%) (1,088 个工作岗位)

127 家来自美国
集团 (占 30.7%)
(2,847 个工作岗位)

17 家来自其他国家 (非洲和中东) (占 4.1%)
(189 个工作岗位)

(巴黎大区企业发展局)

巴黎大区的外商直接投资：主要国家，按 2017 年的业务来源和创造的工作岗位划分



巴黎大区顶尖的外资集团主要分部 (依据受薪劳动力计算)

国家	公司	受薪劳动力
荷兰	任仕达集团	93,760
美国	Euro Disney Associates	14,649
瑞典	Securitas France SARL	13,806
英国	金巴斯集团法国分部	13,505
荷兰	宜家家居法国分部	9,758
德国	麦德龙现购自运法国分部	8,892
荷兰	Conforama 家具用品法国分部	8,663
英国	Brico Depot 采购公司	7,663
卢森堡	Arcelormittal Atlantique et Lorraine	7,317
瑞典	H&M Hennes & Mauritz 服饰	6,886
美国	Cie IBM France	6,581
美国	Otis	6,049

数据来源：Diane 2019 年 1 月

巴黎大区——世界贸易流通的心脏（2017年）

巴黎大区的主要贸易伙伴有：

欧洲（出口：57.9%，进口：59.1%）

亚洲（出口：14.8%，进口：24.8%）

美洲（出口：15.6%，进口：11.0%）

出口量前三的产品类别同时象征着巴黎大区产业的几大专长（航空类、汽车制造类、医药类）。

进口：1,439 亿欧元
占法国进口额的 26.5%

地区主要进口产品

汽车制造业产品：
189 亿欧元，13.2%

电话和通讯设备：
91 亿欧元，6.3%

医药产品：88 亿欧元，6.1%

出口：898 亿欧元
占法国出口额的 19.4%

地区主要出口产品

航空与航天制造产品：
106 亿欧元，11.9%

汽车制造业产品：
103 亿欧元，11.5%

医药产品：66 亿欧元，7.4%

（法国海关，2017年）



Safran Vilaroche © Adrien Daste / 赛峰



© arstudio_pro / Fotolia

巴黎大区的主要业务伙伴（2017年）

十大供应商			十大客户		
进口			出口		
国家	价值（十亿欧元）	%	国家	价值（十亿欧元）	%
中国	20.0	13.9%	美国	10.4	11.6%
德国	16.6	11.6%	德国	10.2	11.4%
美国	13.0	9.0%	西班牙	6.1	6.8%
比利时	12.3	8.6%	英国	5.9	6.6%
意大利	9.6	6.7%	意大利	5.6	6.3%
西班牙	9.1	6.3%	比利时	5.4	6.0%
英国	6.4	4.5%	瑞士	4.7	5.3%
荷兰	6.4	4.5%	中国	3.2	3.6%
瑞士	5.4	3.8%	中国香港	2.2	2.5%
日本	3.7	2.6%	荷兰	2.1	2.4%
巴黎大区全球总计*	143.9		巴黎大区全球总计*	89.8	

数据来源：法国海关，2017年*，包括其他国家

高度多元化的经济格局

巴黎大区是一个真正多元化的经济体，这里聚集有行业领先的企业、创新型创业公司以及这两者之间的所有关键利益相关者。

它以高度多元化的经济格局和领先的产业而闻名，其中包括人工智能、生物技术、纳米技术、电信、3D 动画、以及航空航天和汽车工业……

巴黎大区的关键产业



航空、航天与国防

空客集团、达索飞机制造公司、赛峰、泰雷兹集团、Arianespace、欧洲航天局、卓达宇航集团……




汽车、物流和运输

雷诺、标致雪铁龙集团、博世、德国大陆集团、佛吉亚集团、法航荷航集团、DHL 敦豪快递、FedEx 联邦快递、乔达国际集团、巴黎机场、RATP、SNCF、Systra、法兰西岛区域铁路、法国交通发展集团……



商业服务

Accenture、Cap Gemini、Ernst and Young、Gide Loyrette Nouel、KPMG……



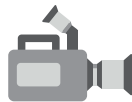
清洁技术、能源、智慧城市

液化空气集团、阿海珐、法国电力 (EDF)、ENGIE、施耐德电气、Suez、道达尔、威立雅……布依格、埃法日集团、法国万喜集团



商贸、零售

亚马逊、家乐福、Cora 集团、FNAC 集团、老佛爷百货、Groupe Casino、H&M、宜家、Marionnaud、麦德龙、巴黎春天百货、优衣库、Zara……



创意产业、影视

欧罗巴影业、高蒙公司、MK2、网飞公司、派拉蒙、百代唱片、环球影业、华纳兄弟、UGC……Buf compagnie、Gameloft、Mac Guff、Mikros Image、Mimesis Republic、Neko-Entertainment、Ubisoft……



时尚、设计、奢侈品

卡地亚、香奈儿、爱马仕、克里斯提·鲁布托、开云（古驰、伊夫·圣·洛朗）、路易威登（路易威登、迪奥、娇兰……）、欧莱雅……



金融服务、保险

BNP 巴黎银行、BPCE 银行集团、CM-CIC Group、法国农业信贷银行、法国邮政银行、法国兴业银行、安盛集团、安联集团、法国国家人寿保险公司、忠利保险……



食品产业

达能、Finatis、卡夫食品、兰特黎斯、雀巢、保乐力加……



医疗保健与生命科学

阿斯利康、Bristol-Myers Squibb、葛兰素史克、Guerbet、Lilly、辉瑞、瑞士罗氏、赛诺菲安万特公司、诺华公司……



信息技术

苹果、Atos、达索系统、Facebook、Free、富士通、谷歌、Horiba、华为、IBM、微软、摩托罗拉、诺基亚法国、甲骨文、Orange、飞利浦、赛峰电子与防务、SAP、SFR 集团、西门子、索尼、泰雷兹、威望迪、中兴通讯……



M.I.C.E.*

Comexposium、Reed Midem、巴黎展览集团……巴黎迪斯尼乐园®……

*集会、奖励、会议与展览

数据来源：巴黎大区企业发展局，2019 年

旅游、酒店与餐饮

雅高集团、地中海俱乐部、Elior Groupe、卢浮酒店集团、Lucien Barrière Group、万豪酒店、Pierre et Vacances & Center Parcs Group、索迪斯集团……



巴黎大区，全球化城市中的佼佼者

fDi杂志2018/2019年度最具投资吸引力地区

**巴黎大区
第 1**

最具投资吸引力

第 2 都柏林地区
第 3 北莱茵-威斯特法伦州

(fDi Intelligence 2018 年 2 月)

2018 年全球城市报告经济绩效分析

第 1 纽约
第 2 伦敦
第 3 巴黎

(科尔尼管理咨询公司)

2018 年全球城市前景报告关于未来几年中，城市吸引并持有全球化资金、人才和创意的潜力分析

第 1 旧金山
第 2 纽约
第 3 伦敦
第 4 巴黎

(科尔尼管理咨询公司)

具有影响力的城市，聚集最优秀的人才

第 1 伦敦
第 2 巴黎
第 3 马德里

(高力国际，2018 年)

2018 年全球城市投资检测报告

国际投资者对其城市未来吸引力的观测。

第 1 纽约
第 2 伦敦
第 3 巴黎

巴黎，排名第 4 的最具吸引力创业地点

(毕马威 - 巴黎大区经济首府分析)

2018 年生活成本调查

在欧洲，巴黎的生活成本低于苏黎世、伯尔尼、日内瓦、哥本哈根、莫斯科、伦敦、都柏林、米兰

(Mercer, 2018 年)

在全球化城市中，创业成本非常具有竞争力

总结——服务与制造业平均值*

	巴黎	东京	伦敦	纽约
初始投资	13,679	20,910	15,689	15,271
总投资排名	1	4	3	2
劳动力总数	7,595	7,267	8,029	11,002
劳动力总数排名	2	1	3	4
总运输量	810	465	1,010	854
总运输量排名	2	1	4	3
公用设施总数	280	376	367	321
用电排名	1	4	3	2
总营业成本	9,326	8,941	10,520	12,616
总营业成本排名	2	1	3	4
总花费	21,849	22,302	22,741	24,956
总排名	1	2	3	4

*10 年间平均每年的位置相关成本总额 (单位: 千美元)

数据来源: 竞争力年报告, 2016 年毕马威 (各地区与标准顾问平台) 数据

极具竞争力的生活成本

巴黎比伦敦更宜居

巴黎的住房比伦敦便宜 12% (单位: 欧元)

	巴黎	伦敦
昂贵区域 85 平米 (900 平方英尺) 带家具公寓的月租金	2,504	2,866
普通区域 45 平米 (480 平方英尺) 带家具公寓的月租金	1,185	1,459
一人居住的 45 平米 (480 平方英尺) 公寓每月的公用设施费用 (供暖、电、天然气……)	114	140
8 兆网络 (一个月)	21	24

巴黎的交通费用比伦敦便宜 39% (单位: 欧元)

	巴黎	伦敦
公共交通月票	75	161
工作日搭乘出租车, 基本运价, 8 公里 (5 英里)	16	15

巴黎的个人医疗比伦敦便宜 20% (单位: 欧元)

	巴黎	伦敦
全科医生预约/短时看私人医生 (15 分钟)	25	86

巴黎的休闲娱乐成本比伦敦低 13% (单位: 欧元)

	巴黎	伦敦
2 张电影票	22	30
商务区每月的健身房会员卡	71	74

数据来源: www.expatistan.com

欧洲最大的人才库

Station F 创业园区 © Patrick Tournéboeuf



才华横溢的智慧型劳动力

630万
个工作岗位

(法国统计局, 2017年)

占法国主管人员的 **36%**
(法国统计局, 2017年)

主管人员的平均年收入: **56,450 欧元**

平均年收入:
34,340 欧元
(法国统计局, 2019年1月, 2015年数据)

失业率: **8.0%**
(法国统计局, 2018年T3)

87.9% 工作岗位在服务行业

7.1% 在工业领域

4.8% 在建筑业

0.2% 在农业
(法国统计局, 2019年1月, 2015年数据)

占全法工作岗位的

23.2%

(法国统计局, 2017年)

巴黎大区的在业人口 (按专业类别划分)

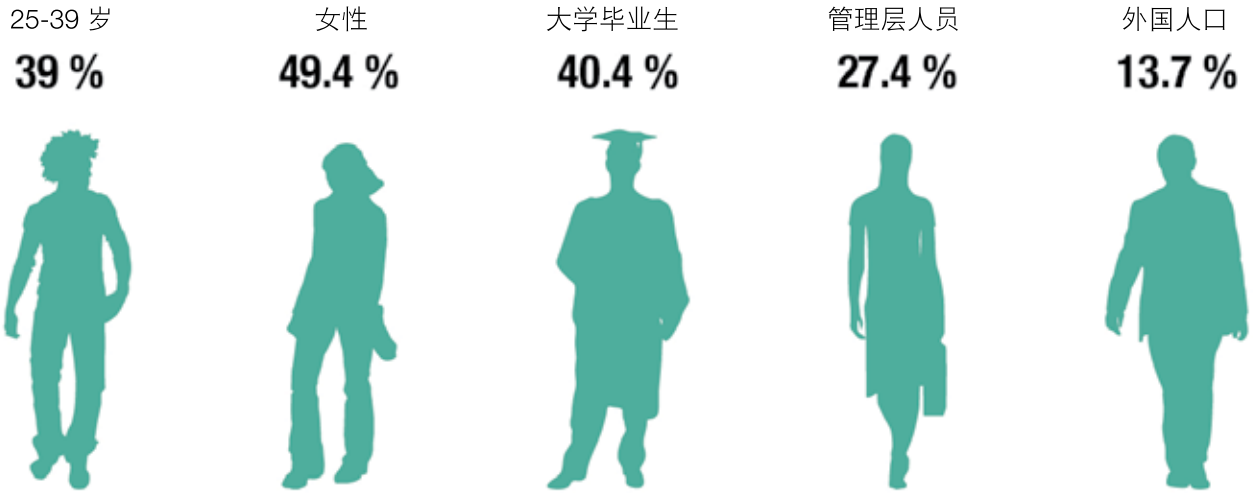
管理类与高技术含量职位	1,670,042	27.3%
服务行业工作者、销售与行政支持工作	1,623,811	26.6%
技术类及中层职员	1,558,271	25.6%
工人及汽车驾驶员	852,600	14.0%
技能型商人及业务主管	290,463	4.8%
农业、渔业与林业经营者	5,386	0.1%
其他	97,656	1.6%
15-64岁在业人口总数	6,098,229	100%

数据来源: 法国统计局, 2018年12月, 2015年数据——15-64岁人口总数

Start-up Ubique / Ali AZADI © Ecole polytechnique - J.Barande



巴黎大区就业人口的主要特征



© 巴黎大区规划和城建研究所 2019 版权所有
数据来源：法国统计局，2015 年数据



2016 年巴黎大区商业机构和工作岗位部门统计

产业部门	公司机构	工作岗位
科学技术行业；行政及支持服务	297,277	921,497
汽车与摩托车贸易	214,742	703,961
公共行政、教育、人类健康与社会工作	127,135	218,135
建筑	124,795	275,261
信息与通信	84,992	391,249
其他服务行业	75,288	113,786
住宿和餐饮	64,002	270,923
运输与仓储	58,583	357,453
房地产业	54,183	74,864
金融与保险业	52,575	343,810
其他工业产品制造	31,302	156,183
食品、饮料与烟草产品制造	8,274	50,560
水的生产和供应；污水收集、废物管理及修复工程	7,095	76,661
电气、电子及电脑产品、机械及设备制造	2,908	67,587
运输设备制造	547	72,403
炼焦和提炼	33	1,716
15-64 岁在业人口总数	1,203,731	4,096,049

© Insee (法国统计局), répertoire des entreprises et des établissements——商业活动, 不包括农业

欧盟最大的学生聚集地，尤其是博士

法国教育体制

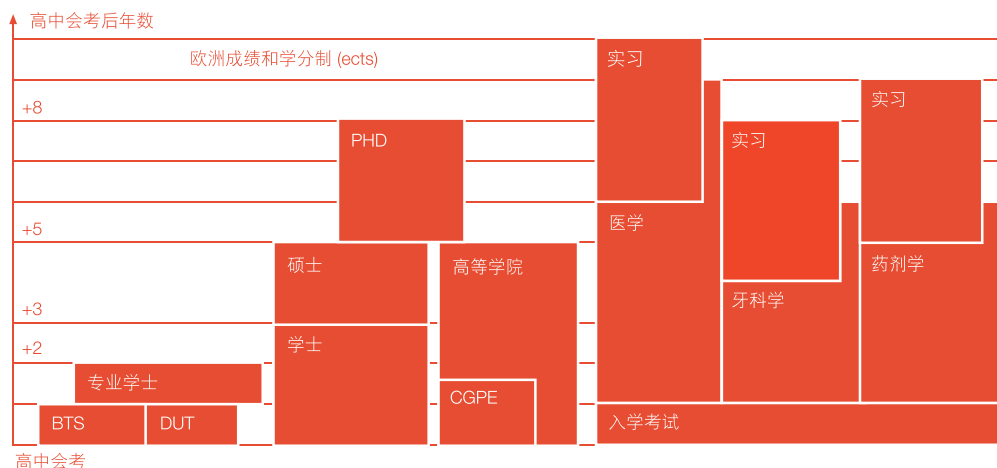
教育体系由法国公立教育行政部门负责管理。6至16岁为免费义务教育。公立幼儿园接受2岁以上的儿童。

初等和中等教育

1,327,518 名小学在校生，
1,066,496 名中小学学生
(包括公立和私立学校)



高等教育



数据来源: MESR (法国高等教育与研究部)

BTS: 技术方案
DUT: 科技类大学文凭
专业院校: 工程与商学院
CPGE: 为学生进入专业院校做准备的班级

高等教育人才辈出的巴黎大区

384,593 名学生就读于巴黎大区的公立大学

706,842

名学生

26,200 名博士在读生占全法博士在读生的 38%

占全法学生人数的

26.4%

16 所公立大学

70 所“高等专业院校”（精英学校）和工程学院

成年人口中至少 40.4% 的人拥有学士学位

2017 至 2018 年度高等教育主要分支机构

本科、硕士与博士生: 296,583

科技类大学文凭: 17,093

商学院、管理类与会计学科: 42,762

辅助医科与公众服务学院: 28,841

工程学院: 42,347

其他（艺术、建筑设计、私立大学等）: 94,342

高等专业院校预科班: 30,833

其他大学文凭，包括医疗保健: 110,003

高级技术教学项目: 44,038

(教育部、高等教育与研究部, RERS 2018, 2017 至 2018 年度数据)

对于外国人才极具吸引力的地区

巴黎：欧洲排名第 2 的最佳留学城市
(QS 最佳留学城市, 2018 年)

111,678

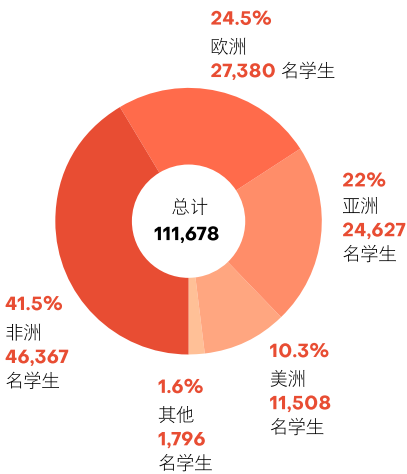
名外国学生在巴黎大区就读

占全法高等教育体系外国学生总数的 35%。

其中, 75,137 人就读于巴黎大区的公立大学, 占该区公立大学学生总数的 20%。

8,968 名外国在读博士生占巴黎大区在读博士生总数的 36%。

接受巴黎大区高等教育的外国学生



数据来源：教育部、高等教育与研究部, 2016-17 年数据

大量的国际教育选择

156 个国际课程 (双语项目), 以 17 种不同的语言教学, 产生法国公立教育部门专门设置的“国际选项”, 即法国高中毕业考中的“OIB 会考”。
学费适中 (0-5,000 欧元/年)。

从学前教育 (3-6 岁) 到高中 (15-18 岁), 巴黎大区提供广泛的双语项目选择, 同时为外籍和法国小学生提供国际学校教育。

40 多所国际和私立学校。

一所欧洲学校计划于 2019 年 9 月在巴黎拉德芳斯区开学。

156 个双语项目, 以 17 种语言教学



英语	40	葡萄牙语	15	日语	6	挪威语	3
美式英语	16	阿拉伯语	9	波兰语	5	瑞典语	3
中文	16	意大利语	7	丹麦语	3	俄语	3
德语	16	西班牙语	7	荷兰语	3	巴西语	2
						韩语	2

数据来源：2018 年 Eduscol 信息网

2016 - 2017 年度巴黎大区国立大学学生统计 (按学科领域分类)

学科领域	学生总数	%
法律、政治科学	56,785	14.90
经济学、行政学	46,024	12.08
文学、艺术、语言、人文和社会科学	128,573	33.74
科学*	73,416	19.26
体育	7,359	1.93
综合领域小计	312,157	81.91
医疗保健领域	51,825	13.60
大学技术研究院	17,098	4.48
总计	381,080	100

* (基础与应用科学/自然与生态科学/交叉科学)
数据来源：教育部、高等教育与研究部, 2016-17 年数据

世界一流的研究型大学、商学院、工程与专业院校

法国在高等教育和研究方面取得的卓越成就得到了世界各国的广泛认可。

许多巴黎大区的大学和高等教育机构在声誉最佳的国际排名中名列前茅，例如英国《金融时报》排名、英国《泰晤士报》高等教育排名、软科世界大学学术排名 (ARWU)……

专业技术院校

GOBELINS影像学院，全球排名第 2 的动画院校

(2018 年国际动画院校排名)



GOBELINS影像学院 © Aurélie Blanc 摄

法国时尚学院 (Institut Français de la Mode) 拥有全球排名第一的管理培训专业，而它的时装硕士专业全球排名第二，仅次于伦敦中央圣马丁艺术与设计学院

(时尚学院，2017 年)

工商管理硕士和商学院

《金融时报》排名 (2018 年)

全球工商管理硕士项目

欧洲工商管理学院 (INSEAD) (第 2)
巴黎HEC商学院 (第 21)

3 所院校提供全球前 5 的管理硕士项目

巴黎HEC商学院 (第 2)
ESSEC高等商学院 (第 4)
ESCP 欧洲高等商学院 (第 5)

5 所院校提供全球排名前 15 的高级工商管理硕士项目

HEC/LSE/NYU:Stern (第 2)
清华大学/ INSEAD (第 3)
巴黎HEC商学院 (第 6)
ESCP 欧洲高等商学院 (第 10)
欧洲工商管理学院 (INSEAD) (第 13)

3 所院校为欧洲排名前 10 的商学院

巴黎HEC商学院 (第 2)
欧洲工商管理学院 (INSEAD) (第 3)
ESSEC高等商学院 (第 8)



© 巴黎HEC商学院 2017 年

大学

3 所巴黎大区大学名列世界大学学术排名前 100

索邦大学 (Sorbonne University) (第 36)，
巴黎第十一大学 (Paris-Sud University) (第 42)，
巴黎高等师范学院 (Ecole Normale Supérieure) (第 64)

2018 年世界大学学术排名

2 所院校的数学专业跻身全球前 10 名高等教育机构之列

巴黎第十一大学 (Paris-Sud University) (第 2)，
索邦大学 (Sorbonne University) (第 9)


2018 年 ARWU 全球学科排名——数学

4 所高等教育机构名列前 200 名

巴黎科学艺术人文研究大学 (Paris Sciences et Lettres – PSL Research University Paris) (第 41)，
索邦大学 (Sorbonne University) (第 73)，
巴黎综合理工学院 (École Polytechnique) (第 108)，
巴黎第七大学 (Paris Diderot University – Paris 7) (第 194)

2019 年《泰晤士高等教育世界》全球大学排名

巴黎大区， 欧洲的创新工场



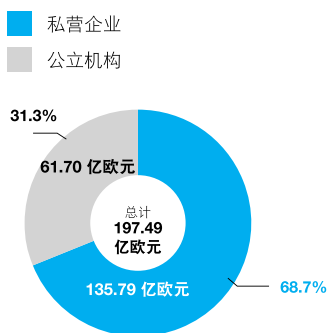
© SIAE 2017 / Anthony Guerra / Alex Marc

欧洲的研发冠军 (2016 年)

欧洲研发经费最高

巴黎大区研发经费
197.49 亿欧元

是欧盟研发经费的 **6.6%**，全法的 **39.8%**
研发经费占巴黎大区 GDP 的 **2.98%**

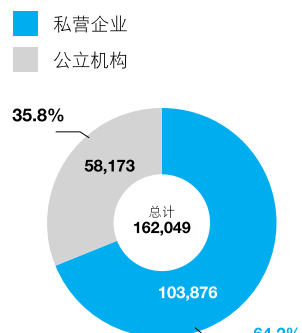


数据来源：教育部、高等教育与研究部，2016 年数据

欧洲最大的研发人才库

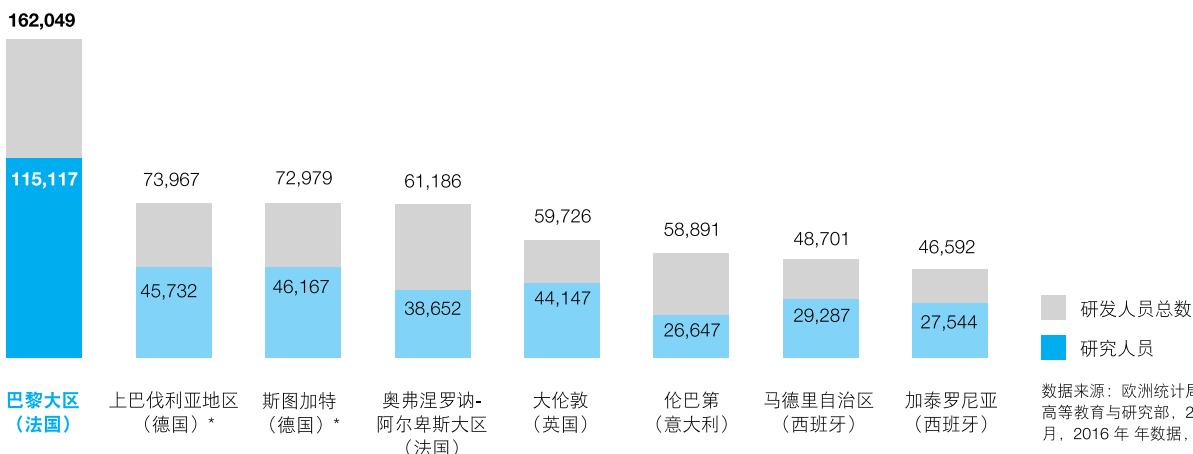
巴黎大区研发劳动力：
162,049 人，
包括 **115,117 位** 研究人员

这些教授、研究人员、工程师、技术人员和支持人员均在大学、高等专业院校、公立机构和企业任职。为欧盟研发员工的 **5.6%**，全法的 **37.5%**。占全法研究人员的 **40.5%**。



数据来源：教育部、高等教育与研究部，2016 年数据

巴黎大区，欧洲最佳的研发人才来源地



数据来源：欧洲统计局、教育部、高等教育与研究部，2018 年 12 月，2016 年年数据，*2015 年

巴黎大区的科技能力，全球有目共睹

32 个诺贝尔奖

巴黎高等师范学院 (Ecole Normale Supérieure) 是 2016 年全球获得诺贝尔奖人次最多的本科院校

11 个菲尔兹奖章
4 个阿贝尔奖

这两个奖项为数学领域的最高奖项

欧洲最多的科研人员 and 工程师。

(欧洲统计局, 2017 年数据)

25,160 名在读博士，占全法在读博士的 37%

(欧洲统计局, 2016 年数据)

5,265 名外国研究人员定居巴黎大区

(FNAK, 2017 年数据)

42.1% 的外国研究人员定居法国

(FNAK, 2017 年数据)

巴黎为欧洲的领军地区，且在 2018 年全球创新指数集群排名中位列第 9

(OMPI, 2018 年)

研发经费全欧第一的地区

欧洲研发经费最高的五个地区 (百万欧元, 2015 年)



7,682 项专利几乎占全法申请专利的一半

(国家工业产权协会 (INPI), 2016 年数据)

巴黎大区为欧洲的领先地位，并占欧盟 28 国专利申请量的 5.1%

近 500,000 篇科学研究发表出自巴黎大区，主要领域包括医药研究、物理和天文学、工程科学、生物化学、遗传学和分子生物学。以上信息均依据 Scopus 数据库，2004 年至 2014 年的数据。

(巴黎大区规划和城建研究所 - 数据来源: OST)

全球排名第 3 的国际报纸发行量 (51,000 份) 仅次于北京和东京

(Elsevier/scopus, 2014 年数据)

巴黎大区助力您的创新变成现实

巴黎大区的多元化经济，在顶级高科技集群和研究中心的促进下蓬勃发展。这个独一无二的格局为跨行业合作创造了激动人心的机会。例如，信息技术和医疗保健相结合，或汽车制造与生态技术相结合。

8 个竞争力集群构成了这个动态的生态系统。

3,100 位成员，包括：
2,000 家企业、255 个实验室与教学机构……

超过 2,500
个项目

86 亿欧元
的总资助
资金



航空、航天与防卫

345 位成员，包括
132 家大型集团、
132 家中小型企业、
49 个实验室与教学机构

自集群成立以来，
资助的项目总数为 73 个
总资助金额：
3.13 亿欧元



数字化与生态转型

1,070 位成员，包括
73 家大型集团、
810 家中小型企业、
75 个实验室与教学机构
10 个投资基金
5 个城市社区

自集群成立以来，资助的
项目总数为 800 个
总资助金额：
16.50 亿欧元



香水与化妆品

525 位成员，包括
65 家大型集团、
460 家中小型企业、
130 个实验室与教学机构

自集群成立以来，资助的
项目总数为 350 个
总资助金额：
3.70 亿欧元



橡胶与聚合物工业

138 位成员，包括
11 家大型集团、
98 家中小型企业、
4 家新创企业、
25 个实验室与教学机构

自集群成立以来，资助的
项目总数为 89 个
总资助金额：
2.65 亿欧元



金融服务

500 位成员，包括
160 家大型集团、
300 家中小型企业、
20 个实验室与教学机构

自集群成立以来，资助的项目
总数为 28 个
总资助金额：
8,000 万欧元



高科技医疗和新疗法

410 位成员，包括
25 家大型集团、
346 家中小型企业、
34 个实验室与教学机构

自集群成立以来，资助的项目
总数为 335 个
总资助金额：
18 亿欧元



交通和出行

374 位成员，包括
41 家大型集团、
233 家中小型企业、
37 个实验室与教学机构、
14 个当地政府及办事机构

自集群成立以来，资助的
项目总数为 251 个
总资助金额：
11.12 亿欧元



欧洲数字和深度技术创新与技术集群

900 位成员，包括
150 家大型集团、
590 家新创企业 /
中小企业 / 中型企业、
140 个实验室与教学机构、
20 个投资者

自集群成立以来，资助的
项目总数为 625 个
总资助金额：
超过 30 亿欧元

数据来源：ASTech、Cap Digital、Cosmetic Valley、Elastopole、Finance Innovation、Medicen、Mov'eo、Systematic (2018 年数据)

欧洲最大的房地产项目聚集地



Pantin 的办公楼。Ourcq 水道。© Benh LIEU SONG 摄

办公空间

(ORIE 与 BNP 巴黎银行房地产, 2017 年数据)

面积
5,420
万平方米

(ORIE, 2017 年)

占地 **180 万平方米**

(BNP 巴黎银行房地产, 2018 年 T3)

即时供货区

402 万平方米

(BNP 巴黎银行房地产, 2018 年 T3)

空置率 **5.5%**

在建面积

123 万平方米

(BNP 巴黎银行房地产, 2018 年 T3)

住房

(法国统计局, 2015 年数据)

560 万个住宅单位

• **71.9%** 公寓 (400 万)

• **26.5%** 洋房 (150 万)

巴黎大区的私人房屋租金

	巴黎	近郊	远郊	巴黎大区
租金 (欧元/平方米)	22.9	16.7	13.8	18
平均月租金 (欧元)	1,139	869	814	955

数据来源: 巴黎房租观察中心 (OLAP), 2018 年数据, 截至 2018 年 1 月 1 日平均租金

巴黎大区——颇具竞争力的商务地产成本

按 2017 年每个工作空间的占用成本 (单位: 美元) 排名的前 10 大办公空间市场

2017 年	国家	市	2017 年每个工作空间的占用成本 (单位: 美元)
1	中国	香港	27,432
2	英国	伦敦	22,665
3	日本	东京	18,111
4	美国	康涅狄格州, 费尔菲尔德	17,414
5	美国	旧金山	16,205
6	美国	纽约	15,931
7	美国	硅谷	15,004
8	瑞士	日内瓦	13,424
9	澳大利亚	悉尼	11,997
10	法国	巴黎	11,756

数据来源: 2017 年全球办公空间, Cushman & Wakefield

世界主要城市的可用办公空间 (单位: 平方米)

巴黎大区	54,194,406
纽约 (曼哈顿)	40,227,016
达拉斯/沃斯堡	28,614,136
芝加哥	26,477,366
休斯顿	22,426,794
伦敦市中心	20,943,129
慕尼黑	20,818,500
柏林	19,465,000
洛杉矶	18,673,511
法兰克福	15,366,000

欧洲 2018 年第三季度, 美国 2018 年第二季度数据
数据来源: ORIE 提供巴黎大区数据, BNP 巴黎银行房地产提供其他国家的数据

多功能的工作空间

约 **1,500** 个商业业务区域
34 个商务中心
 巴黎拉德芳斯商业区，全球
 第 **4** 大商务中心

650 个“第三空间”，给业
 务人员带来很大的灵活性，
 包括

共同办公区域，商务中心，共
 有办公室……

近年来，在巴黎大区，像在办
 公室一样工作而不用去办公室
 的地方增加了很多，令人印象
 深刻。

171 个共同工作空间，
146 间共有办公室、
87 间创客工厂、
216 个业务创建或发展支持
 点到 2021 年将有 **1,000** 个
 新第三空间

巴黎大区，全球孵化器之都

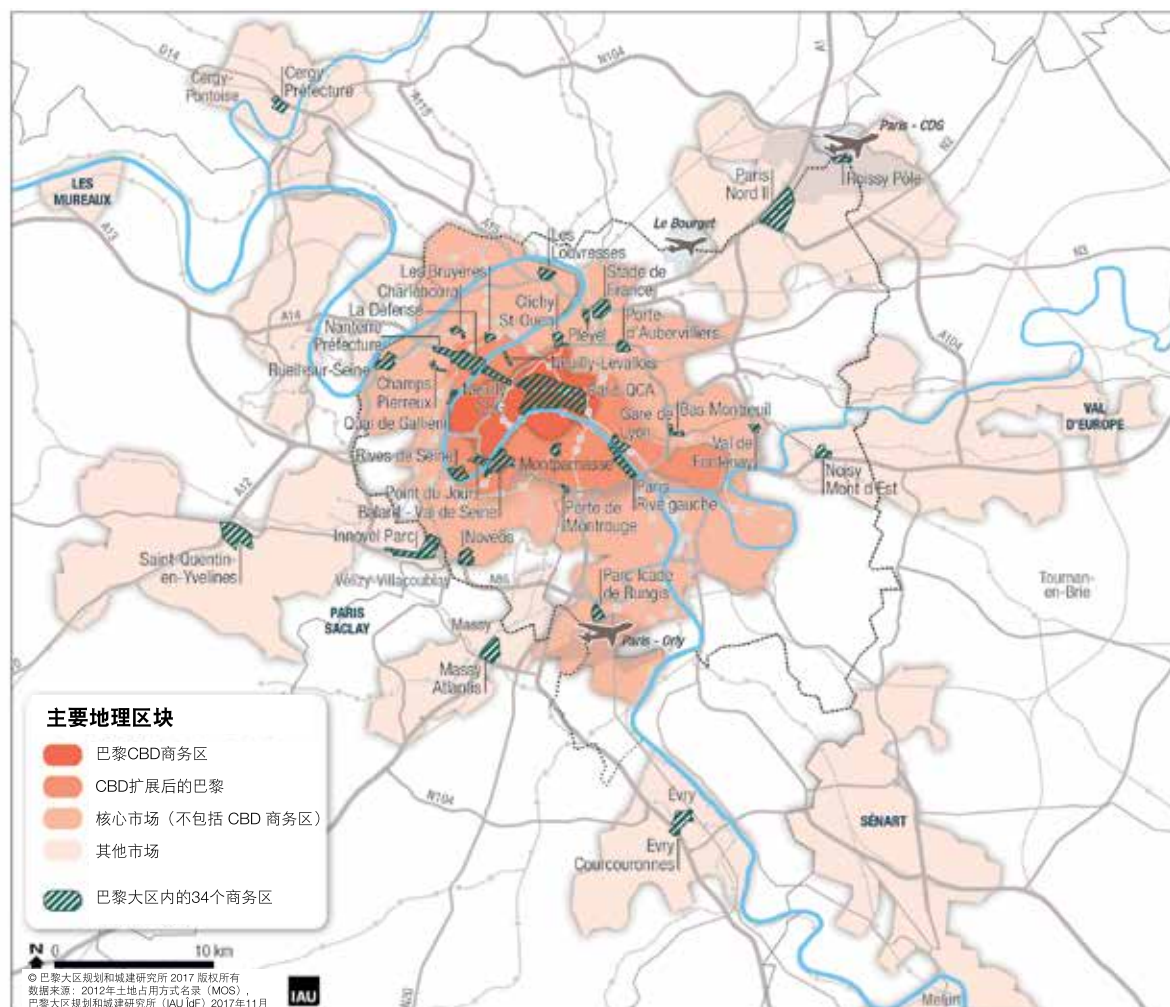
超过 **130,000** 平方米的空间，专为创业孵化器而设，包括 **34,000**
 平方米的 Station F——全球最大的孵化器，容纳 **1,000** 家创业公
 司，内部安置 **3,000** 张办公桌。
 到 **2020** 年，另外还有 **65,000** 平方米将投入使用。

数据来源：巴黎大区规划和城建研究所，2018 年、2016 年数据 - Apur、Blue
 Office、Crociis、mairie de Paris、Makery、MENESR、Multiburo、NCI、Neo
 nomade、Nextdoor、PRM、Région Ile-de-France、Regus、Servcorp、Stop &
 Work、Techonmap、IAU © IAU、安永/ULI

让巴黎大区焕然一新

为了增强其在全球化世界中的吸引力与竞争力，巴黎大区正在实施一系列的重
 要基础设施建设和城市规划项目，包括大巴黎计划——欧洲最大的城市建设项
 目。该项目将带来全新的交通网络、住宅筹建工程、写字楼办公区，以及向全
 球竞争开放的研发中心，最终将使巴黎大区焕发新的面貌。

巴黎大区写字楼市场



世界级的交通网络 and 连接



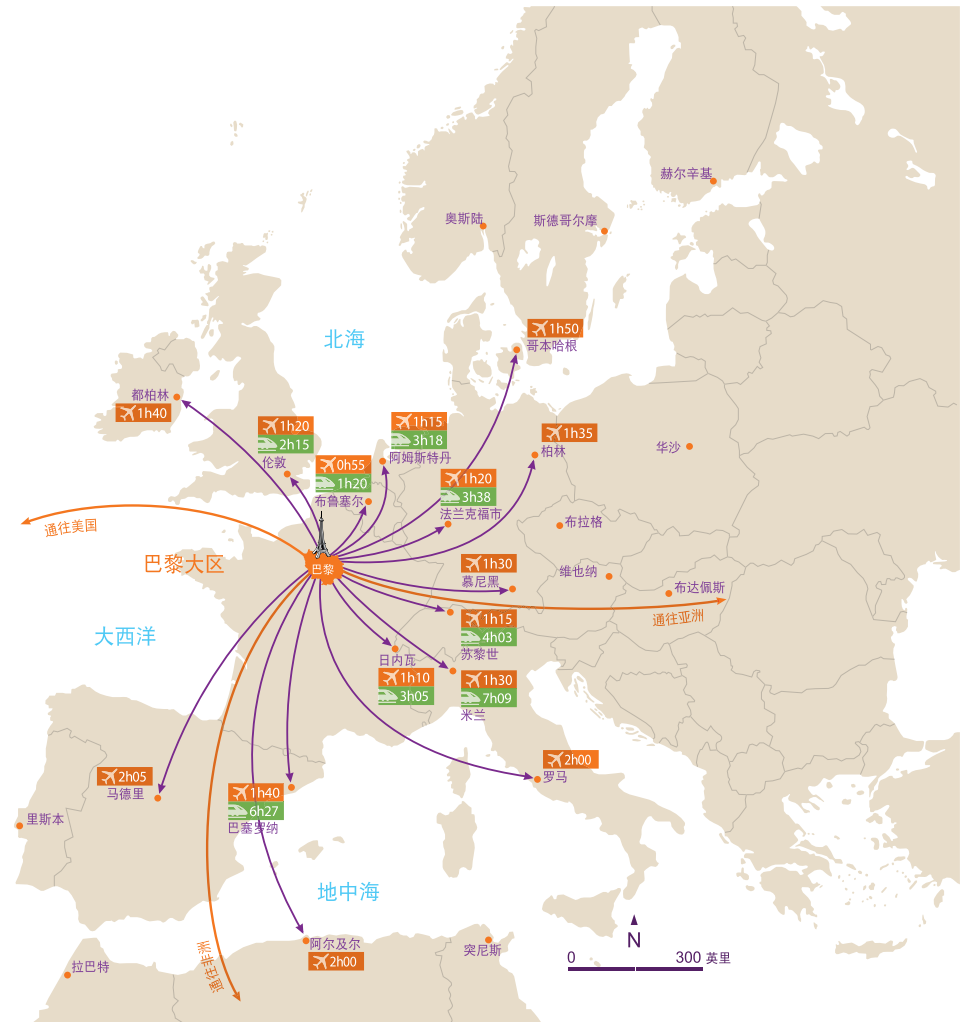
AdbearStock

2 个小时的飞行旅程，即可触及 5.11 亿消费者

巴黎大区高质量的基础设施，确保人流、商品、资金与数据的顺畅流通。

3 座国际机场、高铁和不断扩张的城市地铁网，这都得益于大巴黎快线 (Grand Paris Express) 项目

巴黎大区，连接欧洲与全世界



搭乘飞机

(巴黎机场, 2018 年, *2017 年)

- 3 座国际机场
- 709,997 个航班
- 165 家航空公司
- 119 个国家, 从巴黎大区出发即可到达

1.053 亿
旅客

- 巴黎戴高乐机场
旅客吞吐量在欧洲排名第 2
7,220 万旅客
480,945 个航班

- 巴黎奥利机场
3,310 万旅客
229,052 个航班

- 巴黎勒布尔杰机场*
欧洲领先的商用机场
10 万旅客
54,177 个航班

- 10 座飞机场与 1 座直升飞机场

搭乘火车

(SNCF, Arafer, 2017 年和 Ile-de-France Mobilités)

10 个主火车站，包括 7 个 TGV (高铁) 车站

- 巴黎大区的铁路网上每天有 **3,550** 列火车运输 **100 万** 旅客
- 5** 个火车站每天的客流量超过 **10 万** 旅客
- 巴黎北站, 欧洲排名第 **1** 的火车站
- 1,900 万** TGV 旅客从巴黎出发, 前往欧洲各大主要目的地
- 4,700 公里** 的铁轨, 其中 **636 公里** 为 LGV (高速线路)

© 巴黎大区企业发展局

高效的地区级交通出行系统

公共交通

4,100 万

出行人次/天

- 1,280 公里的地铁、火车和电车网络
- 6,200 部区间火车每日运行在高峰时段，有超过 650 列车在同时运行。
- 385 座车站，遍布交通网的主要位置
- 270 部绿色公交车（电动或气动）投入运营（2018 年），到 2025 年，将会超过 5,000 辆
- 47 条夜间公交线路，停靠 200 个城镇

共享交通，提供多种出行选择

各种各样的创新型绿色交通解决方案选择。
新的出行模式在不断推新出陈，例如拼车、自行车……

自助式自由停靠自行车、汽车和轻便摩托车

（巴黎大区规划和城建研究所、Velib Metropole）

Velib Metropole，全球最大的自助式自行车系统（按自行车数量计算），自 2007 年起投入运营

- 超过 10,000 辆自行车：30% 为电动自行车，70% 为传统自行车；
- 1,121 个停靠站，遍布 60 个自治市
- 每天约 35,000 出行人次

自由停靠自行车、摩托车和助动车运营商：

- **电动自行车**：4,000 辆摩拜单车遍布巴黎市内，而近郊有 400 多辆 Donkey Republic
- **电动助动车**：超过 4,000 辆，包括 Cityscoot（超过 2,000 辆），Coup（博世）（1,700 辆），Troopy（150 辆）
- **电动摩托车**：几百辆
- Lime：超过 200 万出行人次和 315,000 位用户，Bird：110,000 位用户，Bolt、Wind、Voi、Tier、Knot、WeTrott……

自由停靠汽车：

- Moov' in (Renault-Adda)：270 辆汽车
- Free2Move (PSA)：550 辆汽车
- Car2go (Daimler)：400 辆汽车

拼车（汽车俱乐部）：

Communauto, Clem', 汽车租赁公司的子公司（Zipcar 由 Avis 创立，Ubeeqo 由 Europcar 创立）。

点对点拼车：Drivy、Koolicar、OuiCar、GoMore

巴黎大区的公共交通出行人次为 47 亿

交通方式	线路	出行人次（百万）*
地下/地铁	16	1,519
火车 - RER (SNCF - RATP)	13	1,441
电车	10	287
公交车（包括夜间公交车）	1,511	1,421
总计	1,550	4,668

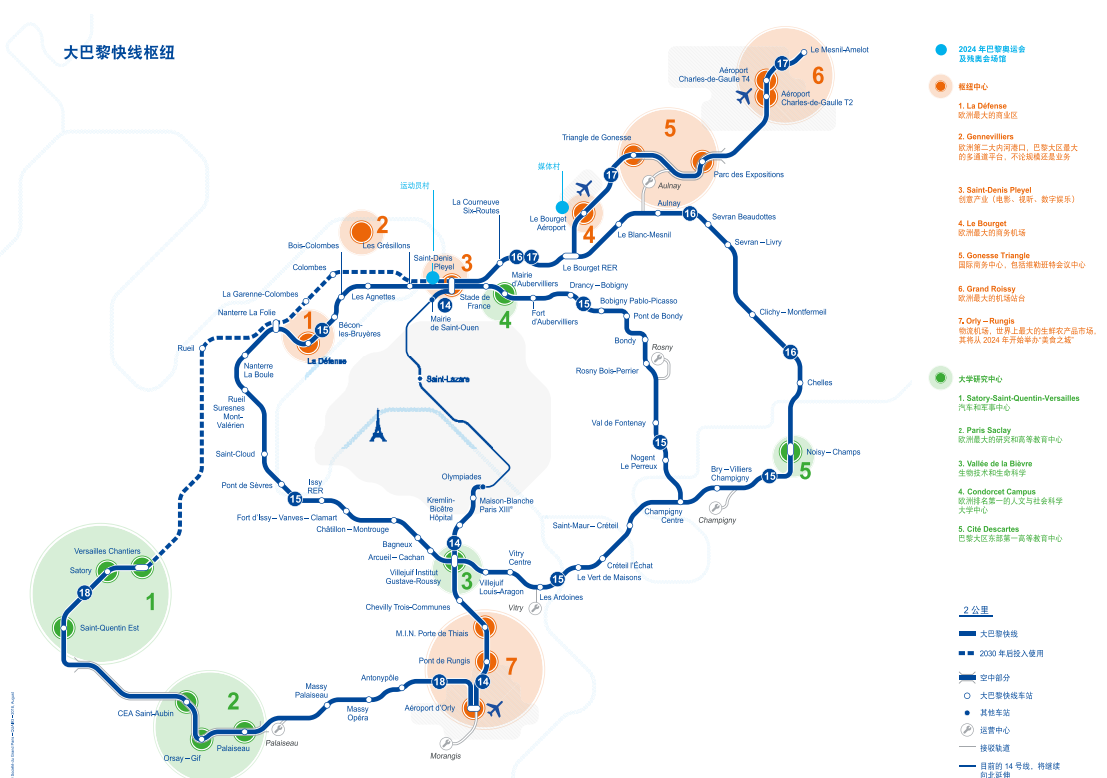
数据来源：Île de France Mobilités d' après Optile、RATP、SNCF (2017 年，*2016 年) ** 高速铁路

大巴黎计划

欧洲最大的城市建设项目，该项目将带来新的交通网络。大力投资公共交通网络的现代化与扩张


新增 200 公里自动化地铁线路，68 座新地铁站，每天运输 200 万旅客，到 2030 年投资 350 亿欧元
该项目将连接巴黎大区的三大机场，以及商务区 and 科技集群。

600,000 平方米的建设项目与大巴黎计划有关
200,000 平方米的商业空间超过 6,100 个住宅项目



数据来源：Société du Grand Paris, 2018

傲视群雄的物流基础设施



Barge © Fotolia / Coco

巴黎大区的物流房地产面积可观

仓库面积超过 5,000 平方米

面积: **1,900 万平方米** (ORIE, 2018 年)
 兴建中: **110 万平方米** (Immostat, 2018 年)
 现已建成: **110 万平方米** (截至 2019 年 1 月 1 日)

(ORIE, Immostat, BNP 巴黎银行房地产)

公路、水路与铁路物流

欧洲排名第 1 的公路网

12,000 公里公路, 包括
497 公里的国道和
613 公里的高速公路

法国排名第 1 欧洲排名第 2 的内河港

60 座城市港口
10 个多通道平台
500 公里的可航行水路
1,000 公顷的港口区域面积
6 个集装箱码头

铁路货运依靠
111 个货运站点和
640 座与站点相连的货运设施

(Setra, 2014 年, 大巴黎港口联盟, 2018 年)

极具竞争力的物流成本

仓库面积超过 5,000 平方米的年租金——
 2018 年第二季度 (单位: 欧元)

伦敦希思罗机场 (英国)	172
赫尔辛基 (芬兰)	120
都柏林 (爱尔兰)	100
慕尼黑 (德国)	82
斯德哥尔摩 (瑞典)	82
巴塞罗那 (西班牙)	78
法兰克福 (德国)	76
马德里 (西班牙)	74
汉堡 (德国)	70
柏林 (德国)	71
华沙 (波兰)	64
阿姆斯特丹 - 鹿特丹 (荷兰)	63
巴黎大区 (法国)	56

数据来源: 欧洲物流市场、房地产报告, 2018 年 8 月 (2018 年第 2 季度数据) 地区数据平台 - BNP 巴黎银行房地产

货运

空运: 220 万吨货物
 (ACI 2017 年欧洲统计数据)

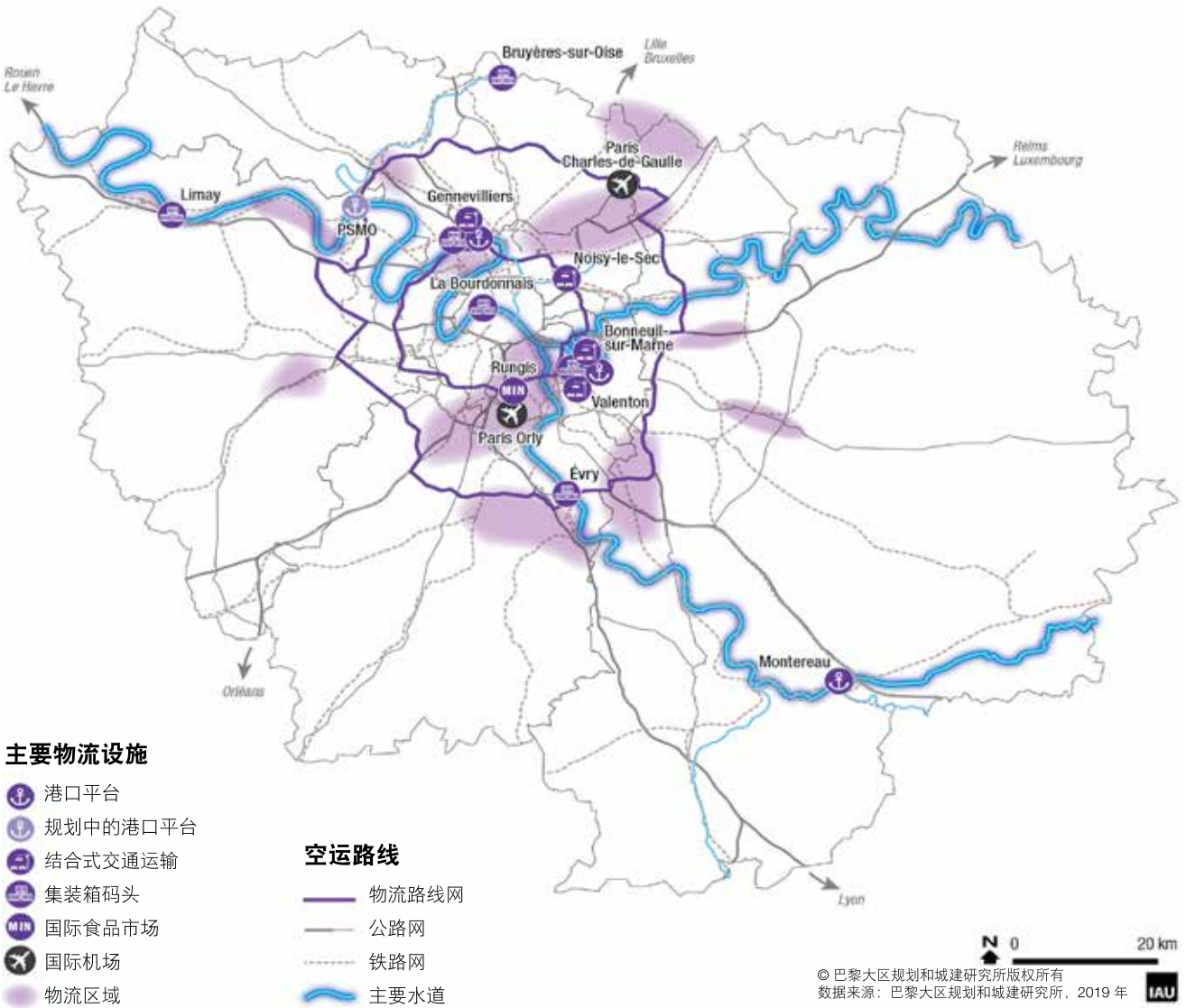
大约 **90%** 的国内货物在戴高乐机场托运
 巴黎戴高乐机场, 全欧排名第 **1** 的货运量

铁路: 1,000 万吨货物
 (DRIEA 估算)

水路: 2,210 万吨货物
 (大巴黎港口联盟, 2018 年)

公路: 2.04 亿吨货物
 (SOes, TRM 调查, 2015 年)

巴黎大区的物流



巴黎大区主要港口货流

	水路 (千吨货物)	集装箱 (TEU*)	铁路 (千吨货物)
Gennevilliers	3,635	115,419	550
Limay	1,136	4,090	473
Bonneuil-sur-Marne	1,066	17,672	508
Evry	299	108	-
Bruyères-sur-Oise	198	2,577	-
Précy-sur-Marne	161	5,224	-
Paris-La Bourdonnais	84	16,797	-

数据来源：Haropa- Port de Paris, 2018年, 2017年数据

筹办欧洲盛会的首选地区

巴黎航展 © SIAE 2017 - Anthony Guerra - Alex Marc



举办商业会展的首选地

(巴黎大区工商会, 2017 年数据)

世界一流的展览空间

700,000 平方米

700,000平方米的室内展览和会议空间

21 个展览和会议场馆

439 场贸易展, 包括 **230** 场专业贸易展
102,472家参展企业, 包括**29,400**家外资企业 (占 28.6%)
840 万访客, 包括 **602,500** 外国访客 (占 7.1%)
41 亿欧元的经济收益

63,800 个工作岗位由专业贸易展创造
200亿欧元的营业额由参展企业在贸易展上促成, 其中 **85 亿欧元**来自国外客户
700 万份合同于贸易展上签订

在巴黎大区举办的十大国际贸易展览 (按参观人数和参展企业数量排名)

贸易展览名称	产业部门	参观人数 (首次入场)	参展企业	年
Mondial de l' Automobile / 巴黎国际车展	运输、物流、交通及相关设备	1,253,513	240	2014
Salon International de l' Agriculture / 巴黎国际农业展览会	农业、园艺、畜牧、花卉、渔业及相关设备	637,519	990	2018
Foire internationale de Paris	多部门贸易展览会和交易会	467,855	2,236	2018
Salon international de l' Aéronautique et de l' Espace, / 巴黎国际航空展	国防、民事与军事安全	270,430	2,419	2017
Salon Nautique International de Paris / 巴黎游艇展	旅游、体育、休闲活动	166,297	650	2017
巴黎游戏周	旅游、体育、休闲活动	193,236	176	2017
Maison & Objet 巴黎国际时尚家居装饰展	家居装饰、室内设计、建筑及生活文化	164,244	5,412	2017
SIMA, Mondial des Fournisseurs de l' Agriculture et de l' Elevage / 巴黎国际农业综合企业展览会	农业、园艺、畜牧、花卉、渔业及相关设备	123,378	849	2017
Salon du livre de Paris / 巴黎书展	艺术、文化、音乐和表演	111,809	883	2017
SIAL Paris, Salon international de l' Alimentation / 巴黎食品展	食物、酒店与餐厅设施	88,138	6,913	2016

数据来源: UNIMEV、OJS

2019 年巴黎大区举办的会议与展览



巴黎会议中心 (Paris Convention Center) 是欧洲最大的会议中心, 其空间为各类大型国际商务会议量身打造, 距离埃菲尔铁塔仅 15 分钟的路程, 位于凡尔赛门巴黎展览公园的中心地带。其空间庞大、结构完善, 可容纳 **35,000** 人。

巴黎大区每年会举办 1,000 场会议

(OTCP, 2017 年)

1,110 场会议, 在 351 个场馆举行

773,100 位参与者

34% 为外国访客 (262,800)

13 亿欧元的经济收益

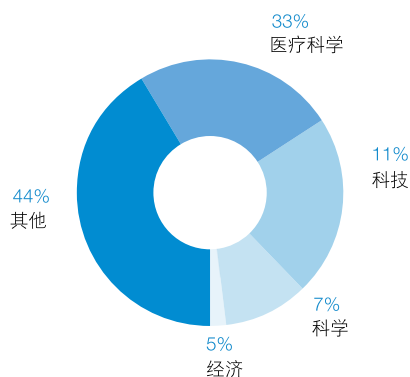
21,500 个工作岗位由会议创造

巴黎在 2017 年举办的会议
数量位居世界第二

排名	城市	会议数量	参与者人数
1	巴塞罗那	195	148,624
2	维也纳	190	113,891
2	巴黎	190	111,725
4	柏林	185	97,549
5	伦敦	177	78,811
6	新加坡	160	83,762
7	马德里	153	110,438
8	布拉格	151	66,790
9	里斯本	149	76,549
10	首尔	142	53,475

数据来源: 国际大会与会议协会城市排名, 按 2017 年举办的会议数量衡量 (2018 年 6 月 12 日)

巴黎大区 2017 年产业部门会议统计



数据来源: OTCP

难忘的人生体验

巴黎大区成为全球排名第1的旅游目的地是有原因的：每年接待**5,000万**游客，这个地方就是“生活艺术”、文化、美食和历史的代名词。该地区同时也致力于改善环境、保护生物多样性和减少碳排放。

全球最受欢迎的旅游目的地

5,000万游客，包括**2,150万**外国游客（占46%）
1.792亿住宿夜次，为全法住宿夜次的一半，其中包括
9,240万国际游客（占**51.5%**）
205亿欧元的经济收益
100,000家公司
511,000个工作岗位

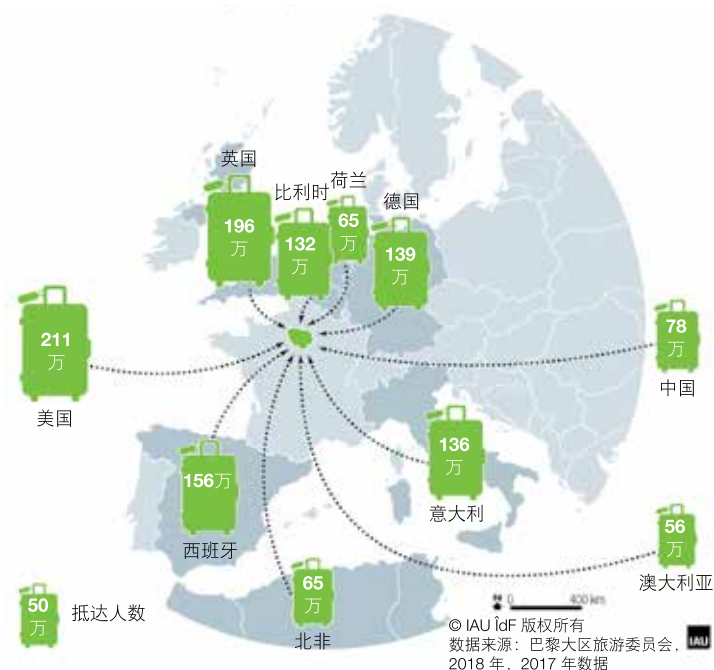
（巴黎大区旅游委员会，2018年，2017年数据）

全球最高的旅客容量的地

156,400间客房
6,800万酒店住宿夜次，为全法酒店住宿夜次的一半，其中包括
3,830万国际游客（占**56.3%**）
2,478家酒店
10家奢华酒店

（法国统计局，2018年1月1日数据，巴黎大区旅游委员会，2018年，2017年数据）

主要前来巴黎大区的外国游客（2017年）



AdobeStock_124047231

巴黎大区最受欢迎的旅游景点
 （单位：百万人次 - 2017年）

巴黎迪士尼乐园®	14.8
巴黎圣母院*	12
蒙马特圣心大教堂*	10
卢浮宫博物馆	8.1
凡尔赛宫	7.7
埃菲尔铁塔	6.2
蓬皮杜艺术中心	3.3
奥赛博物馆	3.1
巴黎科学工业城	2.4
奇迹之金币圣母院*	2.0
国家自然历史博物馆	1.7
凯旋门	1.5
路易威登基金会大楼	1.4
大皇宫	1.4
布拉利河岸博物馆	1.1
巴黎爱乐音乐厅	1.1
军事博物馆	1.1
普罗万中世纪城市	1.0
小皇宫	1.1
圣礼拜堂	1.0
橘园博物馆	0.9

* 自由进入参观，此为估算值
 数据来源：巴黎大区旅游委员会，2018年，2017年数据

多元化的文化遗产

4,000

个历史古迹

140 家博物馆，包括
4 家全球参观人数最多的博物馆：
卢浮宫、蓬皮杜艺术中心、
奥赛博物馆、巴黎科学工业城
307 家电影院，
1,073 个放映屏幕
361 家剧院
5 家歌剧院

47 个外国文化机构和中心
(FICEP)
500 万游客参加
巴黎 2017 年最大的 10 个
展览会
1/3 的地区以其建筑或景观
遗产而闻名
271 座特色村庄

(法国统计局，巴黎大区旅游委员会，2018 年，2017 年数据)

巴黎大区的热门文化活动 (按参观人数 - 2017 年)

欧洲文化遗产日*	500,000
Techno Parade 巴黎电子音乐游行*	300,000
Solidays 音乐节	169,000
普罗万中世纪展览	190,624
Rock en Seine 塞纳河摇滚音乐节	110,000
国际当代艺术博览会 (FIAC)	73,910
巴黎艺术博览会	54,377

*自由进入参观，此为估算值

数据来源：Repères de l'activité touristique 2018，巴黎大区旅游委员会

绿色地区

50%

的农业用地

食品直销模式已在 800 个农场中
应用 (占 16%)
95,820 公顷森林向公众开放
67 个可持续街区在巴黎大区建成
113,000 个家庭将在这些质量合格
的街区定居。
250,000 的巴黎大区居民将在这些
模范街区居住。
高水平的城市基础服务 (供水、
废弃物处理、能源供应……)

(IAU/MOS 2017，法国统计局，巴黎大区
规划和城建研究所)

24% 的森林覆盖率
23% 的城市风光面积
1% 的水资源
4 个大区自然公园，占总土地
面积的
18% (218,520 公顷)
35 个 "Natura 2000" 生态保
护区，超过 700 个生态利益保
护区
15,171 公顷有机农田

4 项联合国科教文组织遗产 (2018 年)

凡尔赛宫
巴黎，塞纳河两岸

枫丹白露城堡花园
普罗万中世纪城市

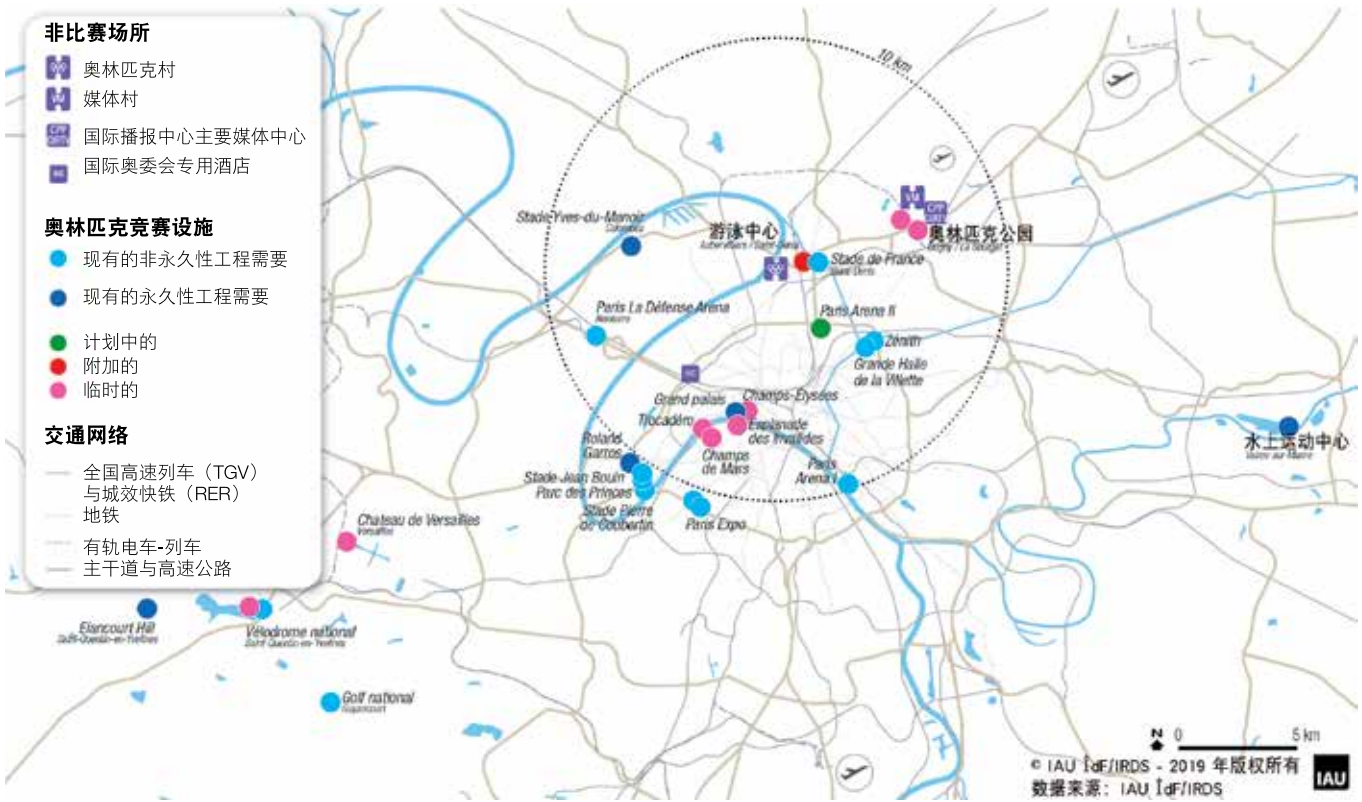


凡尔赛宫 - 花园 © Christine Tarquus 摄 / IAU îdF



巴黎大区的自然风光 © Cécile Lavallert 摄 / IAU îdF

位于巴黎大区的2024年奥运会场馆



高密度的运动场馆与设施 (2018年)

19,200 个体育俱乐部, 5,393 个网球场,
8,607 处运动设施 419 个游泳池
250 万体育俱乐部会员 620 个马术中心
12 个休闲度假村 (3,000 公顷) 106 个高尔夫球场

(Recensement des licences、MEOS、INJEP、saison 2016-2017、RES、体育部、2016年)

一些受欢迎的体育赛事 (2017/18年)

环法自行车赛: 545,000 名观众
法国网球公开赛: 472,000 名观众
莱德杯高尔夫球赛: 300,000 名观众
巴黎马拉松: 57,000 名参赛者, 250,000 名观众
欧洲橄榄球六国赛: 150,000 名观众

(Repères de l'activité touristique 2018、CRT Paris-Ile-de-France、IRDS 估算值、FF Golf、施耐德电气的马拉松、L'Equipe)

2019 年赛事展望

欧洲男子排球锦标赛, 2019 年 4 月
女足世界杯, 2019 年 6 月 - 7 月
BMX 世界杯, 2019 年 6 月
欧洲和世界滑板 (碗池) 锦标赛, 2019 年 6 月 - 7 月
国际田联钻石联赛巴黎站, 2019 年 8 月
巴黎网球大师赛, 2019 年 10 月至 11 月

巴黎 2024 年奥运会和残奥会

奥运会:
2024 年 7 月 26 日 -
8 月 11 日

残奥会:
2024 年 8 月 28 日 -
9 月 8 日

场馆

95% 现有或已临时建成设施
1 座运动场馆特别为奥运会修建: 圣但尼水上运动中心
80% 的场馆在奥运村 10 公里的半径范围内
22 项运动在奥运村 10 公里的半径范围内
90,000 间酒店客房在市中心 10 公里的范围内

行程

85% 的运动员住处可在 30 分钟内抵达比赛场馆
30% 的运动员住处可在 5 分钟内抵达比赛场馆 (法兰西体育场和水上运动中心)
100% 的训练场馆 (不包括比赛场馆), 可在 20 分钟内从奥运村抵达
100% 的场馆可乘坐环保的公共交通工具抵达
400 米为巴黎市内任何地点到达最近地铁站的最远距离

(巴黎 2024 年奥运会, 媒体资讯)

可持续性

2012 年, 碳排放量较伦敦低 55%

全球购物中心 (2018 年)

220 座购物中心，包括近日整修完工的 Forum des Halles、Vill' Up、the Carousel du Louvre、Beaugrenelle、Bercy Village 和 La Vallée Village。

14 家主要百货公司：老佛爷百货、春天百货、Le Bon Marché、BHV 等。

(数据来源: commerciaux n° 281 网站, 2018 年 9 月, Panorama / tradedimensions, Le guide 2019 de la distribution 和 IAU ÎdF)

拉德芳斯的 Les Quatre Temps-Le CNIT 商务中心，是全法和全欧洲客流量第 1 的购物目的地，2017 年共接待了 5,700 万人次

巴黎大区的 2 大购物中心位列欧洲前五
(按 2017 年百万客流量计算, * 2016 年)

Les Quatre Temps/Le CNIT* (法国巴黎大区拉德芳斯)	57.0
Westfield Stratford 商城 (英国伦敦)	49.5
Forum des Halles (法国巴黎大区)	42.3
Bullring (英国伯明翰)	36.9
La Part-Dieu (法国里昂)	35.6

(数据来源: Commerciaux n°281 网站, 2018 年 9 月, *2016 年)

美食体验 (2018 年)

Rungis 国际市场，全球最大的新鲜食材批发市场
90 亿欧元的营业额
1,800 万消费者
1,200 家企业
6,710,450 访客
1,726,000 吨食品

(Rungis)

5,600 平方米

欧洲最大的有机食品市场

巴黎大区的特产

1,000 种产品和 70 种水果与蔬菜

许多调味品都是该地区的特产：Meaux 和 Melun 的布里奶酪、库洛米耶尔奶酪、Vexin 啤酒、Gâtinais 蜂蜜和藏红花、Provins 的玫瑰花瓣蜜饯、Milly-la-Forêt 的薄荷、Houdan 的家禽肉或柑曼怡。

几种水果和蔬菜的名字出自

他们的原产地：Argenteuil 芦笋、Arpajon 豆子、Belle de Fontenay 土豆、蘑菇和火腿、Montmorency 樱桃、Pontoise 卷心菜和 Marcoussis 草莓。

巴黎大区是全法首屈一指的欧芹、水田芥和小萝卜产地。它的蚕豆排名第 2，豌豆排名第 3，而甜菜、生菜或南瓜排名第 4。

Cervia




巴黎春天百货 - Terrace © Romain Ricard

22,763

家餐厅

131 家米其林星级餐厅，包括 16 家 2 星级餐厅和 9 家 3 星级餐厅

米其林指南



© Enghien-les-Bains市 - FERRANDI高级烹饪学院
 © Aurelia Blanc-巴黎大区工商会 - 塞尔吉的主要轴心
 - 蓬图瓦茨 - 涂鸦 © Jarry-Tripelon/巴黎大区旅游委员会
 - 巴黎骑行 © 巴黎旅游局 / Amélie Dupont
 - Conflans-Sainte-Honorine © 巴黎大区旅游委员会 /
 Tripelon-Jarry - 集体科学项目 © Ecole Polytechnique /
 J. Barande - 塞纳河弯道 - Vexin français
 © 巴黎大区旅游委员会 / Tripelon-Jarry

如有任何意见和建议，请随时与我们联系，以便做出改进：
prkf@parisregionentreprises.org

我们特此感谢所有为本手册的编写提供数据的机构和个人：ACI Europe, APUR, Arafer, ARWU, ASTech, AT.Kearney, BNP Paribas Real Estate, Cap Digital, CBRE, Cervia, Colliers International, Paris Ile-de-France CCI, Cosmetic Valley, CRT Paris Ile-de-France, Cushman & Wakefield, Diane, DRIEA, Educsol, Elastopole, Elsevier/Scopus, Eurostat, Expatislan, Ficep, Finance Innovation, Financial Times, FNAK, Fortune Magazine, French Customs, Guide Michelin, Haropa - Ports de Paris, IAU Ile-de-France, ICCA, Ile-de-France Mobilités, Immostat, INJEP, INPI, INSEE, IRDS, KPMG, Medicen, Mercer, Mov'eo, Ministry of Education, Higher Education and Research, OJS, OLAP, OMPI, ORIE, OST, OTCP (Paris Convention and Visitors Bureau), Panorama/tradedimensions, Paris2024 media, Paris Aéroport, Paris Region Entreprises, QS Quacquarelli Symonds, RATP, Rungis, Sites commerciaux, Société du Grand Paris, SNCF, Systematic, Times Higher Education, Unesco, UNIMEV, Velib Metropole.

编辑委员会：

巴黎大区规划和城建研究所：Vincent Gollain、Christine Tarquis
 巴黎大区工商会：Yves Burfin、Isabelle Savelli
 巴黎大区企业发展局：Florence Humbert
 地图：Pascale Guéry、巴黎大区规划和城建研究所
 排版：Kevin Ramanakasina、Florence Humbert
 中文版：Ubiquis
 2019年3月由 Jouve 公司影印，地址：53100 Mayenne 市，法国

© 巴黎大区工商会 - 巴黎大区规划和城建研究所 - 巴黎大区企业发展局
 ISSN：2262-7022

为什么 选择巴黎大区？

巴黎大区是一个充满活力和潜力的国际化地区。总人口1200万，40岁以下居民占60%。繁荣的经济和卓越的生活品质，吸引着年轻人源源不断地涌入巴黎大区。事实上，经济的繁荣和人口的年轻也昭示着巴黎大区光明的发展前景。

我们的使命

我们帮助企业分析市场，以及全方位速成指导企业如何在法经商。为企业提供量身定制的服务：公司成立，银行开户，办公场所选址，高级人才招聘，外派人员安置，行政管理指导，金融伙伴推荐。

关于我们

为促进国际企业的发展与创新，巴黎大区企业发展局将竭诚为您服务，助您融入巴黎大区的大家庭。巴黎大区企业发展局隶属于巴黎大区地方政府，是一家以振兴巴黎大区经济为宗旨，以吸引外国投资和建立国际科创对接平台为己任的非营利性政府机构。中国代表处于2006年4月在上海成立，工作面向全国。



巴黎大区规划和城建研究所 (IAU ÎLE-DE-FRANCE)

巴黎大区城市和环境 代理机构

我们协助建设可持续城市

数字转换、气候变化、城市应变能力、智能出行、创新生态系统、可持续发展、合作式经济、房地产……在瞬息万变的世界里，巴黎大区规划和城建研究所的 200 位专家探索大区与都市生活的各个层面，以帮助当地决策者改善生活质量、改进未来的规划。巴黎大区规划和城建研究所由巴黎大区行政机构提供资金，它是欧洲最大的城市代理机构，活跃范围遍及全球。

我们的资源

开放的数据来源、交互式地图或合作式维基地图：所有巴黎大区规划和城建研究所的公告均可在线阅读。



www



www.iau-idf.fr/en

巴黎大区规划和城建研究所 (IAU ÎLE-DE-FRANCE)

非盈利协会

15, RUE FALGUIÈRE, 邮编: 75740, CEDEX 15, 巴黎, 法国

电话: +33 (0)1 77 49 77 49





扩展您的网络，促进经济增长

携手巴黎大区工商会

您是一家外国公司？
您是否在寻找法国市场潜在的商业伙伴？

crédit photo Fotolia - Création Lonsdate



Doing Business
in Paris

随时为您服务
doingbusinessinparis.com

0 820 012 112

Service 0,12 € / min
+ prix appel

international.cci-paris-idf.fr



CCI PARIS ILE-DE-FRANCE

